

令和6年度 学校評価(保護者)アンケート集計結果

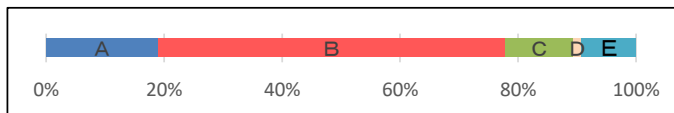
北海道留萌高等学校

- 集計対象数399(在籍数430名から兄弟姉妹31を除く) 回収数 216 回収率 54.1%
 ○ 評価基準(A:十分できている B:おおむね十分である C:やや不十分である D:不十分である E:わからない)

1 本校の教育課程(3年間の教科、科目、授業)は、それぞれの学科において、生徒の力を伸ばすことができていると思いますか

学年	A	B	C	D	E	合計	評価	昨年度
全体	41	127	25	3	20	196	3.05	3.02

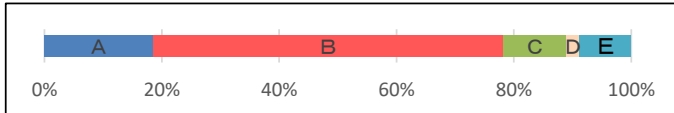
19.0% 58.8% 11.6% 1.4% 9.3% 100%



2 本校では、少人数指導(普通科)・選択授業(全学科)・コース選択(電気・建築科)などにより、個人に応じたきめ細かな学習指導ができていると思いますか

学年	A	B	C	D	E	合計	評価	昨年度
全体	40	129	23	5	19	197	3.04	3.02

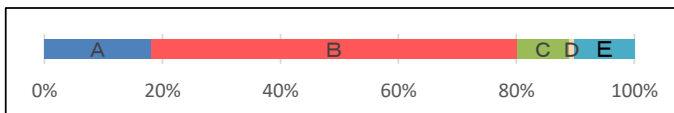
18.5% 59.7% 10.6% 2.3% 8.8% 100.0%



3 本校では、生徒の興味関心や進路希望に沿った科目が設定されていると思いますか

学年	A	B	C	D	E	合計	評価	昨年度
全体	39	134	19	2	22	194	3.08	3.01

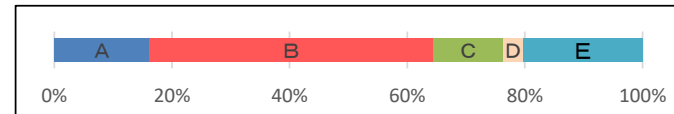
18.1% 62.0% 8.8% 0.9% 10.2% 100.0%



4 本校では、生徒の主体的な学びに対して、教科指導を工夫し、授業改善に取り組んでいると思いますか

学年	A	B	C	D	E	合計	評価	昨年度
全体	35	104	26	7	44	172	2.97	2.98

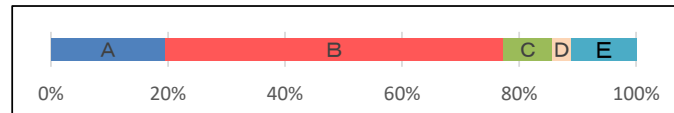
16.2% 48.1% 12.0% 3.2% 20.4% 100.0%



5 本校では、生徒の基本的な生活習慣を確実に身に付けさせた上で、規律ある生活態度と規範意識を向上させる取組の充実が進められていると思いますか

学年	A	B	C	D	E	合計	評価	昨年度
全体	42	125	18	7	24	192	3.05	3.00

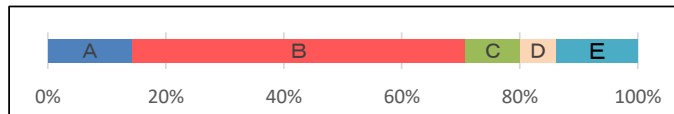
19.4% 57.9% 8.3% 3.2% 11.1% 100.0%



6 本校では、トラブルの未然防止、望ましい生徒集団の確立に向けて取り組んでいると思いますか

学年	A	B	C	D	E	合計	評価	昨年度
全体	31	122	20	13	30	186	2.92	2.96

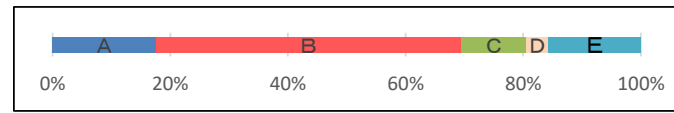
14.4% 56.5% 9.3% 6.0% 13.9% 100.0%



7 本校では、生徒理解を深めるために個別支援体制の充実を図り、愛情と責任に基づいた個別指導に努めていると思いますか

学年	A	B	C	D	E	合計	評価	昨年度
全体	38	112	24	8	34	182	2.99	3.01

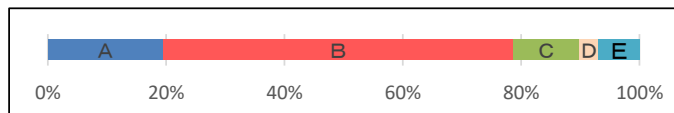
17.6% 51.9% 11.1% 3.7% 15.7% 100.0%



8 本校では、生徒の適性や希望に応じた進路指導を行っていると思いますか

学年	A	B	C	D	E	合計	評価	昨年度
全体	42	128	24	7	15	201	3.02	3.10

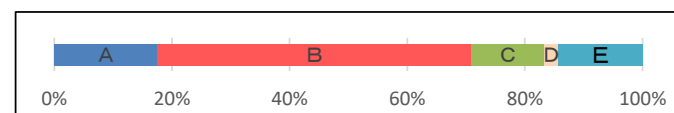
19.4% 59.3% 11.1% 3.2% 6.9% 100.0%



9 本校では、教職員が一丸となって、生徒一人一人の進路希望実現のために支援していると思いますか

学年	A	B	C	D	E	合計	評価	昨年度
全体	38	115	27	5	31	185	3.01	3.05

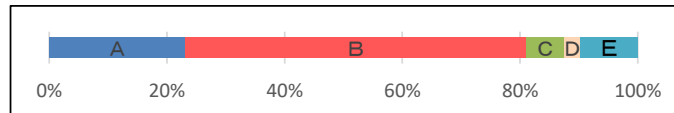
17.6% 53.2% 12.5% 2.3% 14.4% 100.0%



10 本校では、職場見学、インターンシップ、出前授業、卒業生講話など、総合的な探究の時間等を通してキャリア教育の充実を図っていると思いますか

学年	A	B	C	D	E	合計	評価	昨年度
全体	50	125	14	6	21	195	3.12	3.02

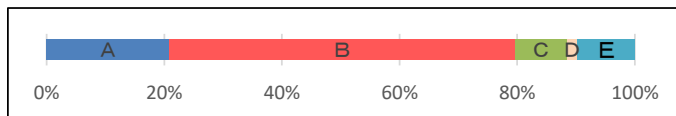
23.1% 57.9% 6.5% 2.8% 9.7% 100.0%



11 本校では、模擬試験や、進路講習、進路ガイダンスが進路希望の実現や実力養成に有効に活用されていると思いますか

学年	A	B	C	D	E	合計	評価	昨年度
全体	45	127	19	4	21	195	3.09	3.08

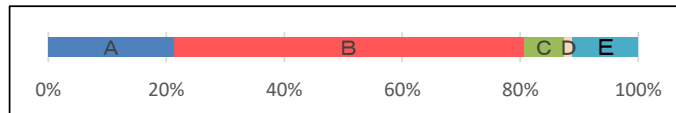
20.8% 58.8% 8.8% 1.9% 9.7% 100.0%



12 本校では、校内の環境整備や美化活動が適切に行われていると思いますか

学年	A	B	C	D	E	合計	評価	昨年度
全体	46	128	15	3	24	192	3.13	3.04

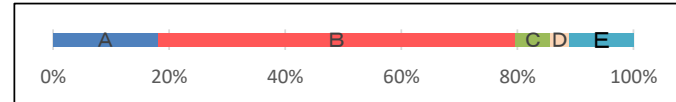
21.3% 59.3% 6.9% 1.4% 11.1% 100.0%



13 本校では、日常的に生徒の健康面に配慮した適切な指導が行われていると思いますか

学年	A	B	C	D	E	合計	評価	昨年度
全体	39	133	13	7	24	192	3.06	3.15

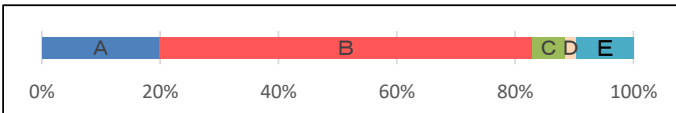
18.1% 61.6% 6.0% 3.2% 11.1% 100.0%



14 本校では、学校施設や設備などの教育環境の整備や安全確保が十分行われていると思いますか

学年	A	B	C	D	E	合計	評価	昨年度
全体	43	136	12	4	21	195	3.12	3.03

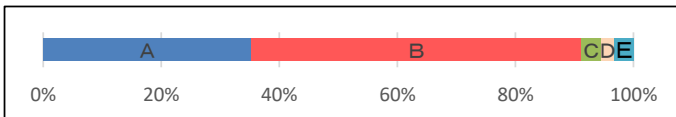
19.9% 63.0% 5.6% 1.9% 9.7% 100.0%



15 本校では、学校祭や体育祭をはじめとする生徒会活動が充実していると思いますか

学年	A	B	C	D	E	合計	評価	昨年度
全体	76	121	7	5	7	209	3.28	3.24

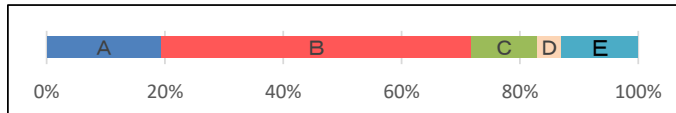
35.2% 56.0% 3.2% 2.3% 3.2% 100.0%



16 本校では、生徒や保護者の希望、地域の期待にこたえる教育活動を展開していると思いますか

学年	A	B	C	D	E	合計	評価	昨年度
全体	42	113	24	9	28	188	3.00	2.97

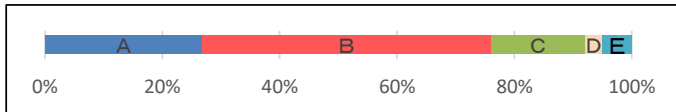
19.4% 52.3% 11.1% 4.2% 13.0% 100.0%



17 本校では、地域や保護者に対してホームページや一斉メール等で、積極的に情報発信をしていると思いますか

学年	A	B	C	D	E	合計	評価	昨年度
全体	58	106	35	6	11	205	3.05	2.95

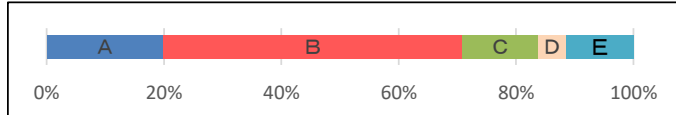
26.9% 49.1% 16.2% 2.8% 5.1% 100.0%



18 本校の学年懇談会や担任と保護者との個人面談等は、相互の理解を深め、学校に対する信頼を高めるものとなっていると思いますか

学年	A	B	C	D	E	合計	評価	昨年度
全体	43	110	28	10	25	191	2.97	3.08

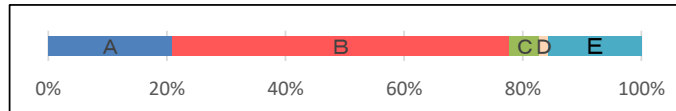
19.9% 50.9% 13.0% 4.6% 11.6% 100.0%



19 本校では、PTAと連携・協力を図り、教育活動の充実につなげていると思いますか

学年	A	B	C	D	E	合計	評価	昨年度
全体	45	123	11	3	34	182	3.15	2.96

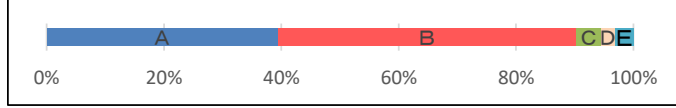
20.8% 56.9% 5.1% 1.4% 15.7% 100.0%



20 留萌市からの支援(タブレット配付、模試検定の補助等)は本校の教育活動の向上につながっていると思いますか

学年	A	B	C	D	E	合計	評価	昨年度
全体	85	110	9	5	7	209	3.32	3.18

39.4% 50.9% 4.2% 2.3% 3.2% 100.0%



21 お子様は留萌高校に入学してよかったと思いますか

学年	A	B	C	D	E	合計	評価	昨年度
全体	93	104	7	3	9	207	3.39	3.33

43.1% 48.1% 3.2% 1.4% 4.2% 100.0%

